

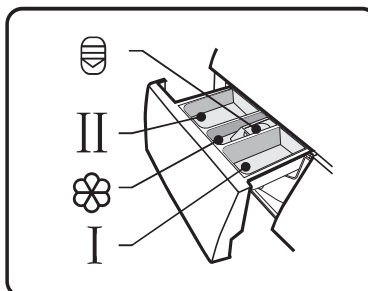


B Utilisation de l'appareil

Distributeur de détergent

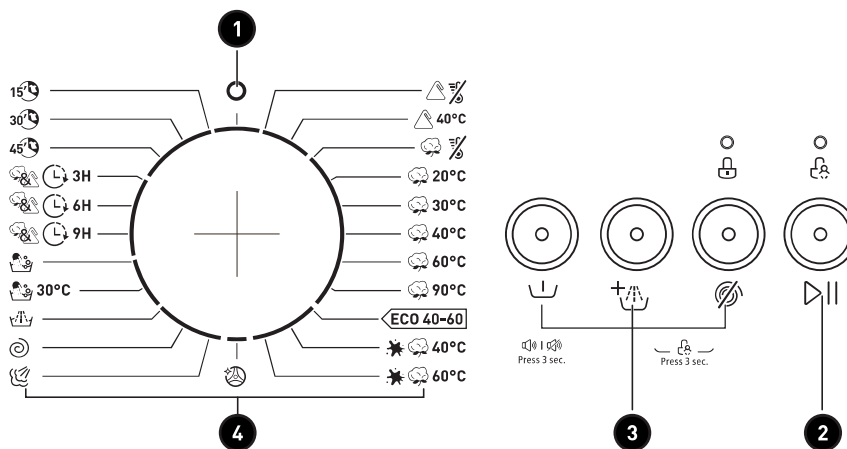
- I Prélavage
- II Lavage principal
-  Adoucissant
-  Bouton de déblocage permettant de retirer le bac



Attention !

- Il ne faut ajouter de lessive dans le « compartiment I » qu'après avoir sélectionné la fonction de prélavage.
- Ne placez pas de billes de lavage dans le bac à lessive.
























Panneau de commande



- | | |
|-------------------------|---|
| 1 ARRÊT | Pour mettre l'appareil en marche et hors tension. |
| 2 Démarrer/Pause | Pour démarrer le programme ou le mettre en pause. |
| 3 Options | Pour sélectionner une fonction supplémentaire. Ce bouton s'allumera une fois sélectionné. |
| 4 Programmes | Programmes disponibles à la sélection selon le type de linge. |

B

Utilisation de l'appareil

Programme	I	II/△	☼
 Synthétiques	○	●	○
 Synthétiques 40 °C	○	●	○
 Lavage à froid		●	○
 Lavage à froid 20 °C		●	○
 Coton 30 °C	○	●	○
 Coton 40°C	○	●	○
 Coton 60°C	○	●	○
 Coton 90°C	○	●	○
 ÉCO 40-60		●	○
 Coton intensif 40 °C		●	○
 Coton intensif 60 °C		●	○
 Nettoyage du tambour			
 Lavage avec vapeur	○	●	○
 Essorage Seul			
 Rinçage et Essorage			○
 Délicat 30 °C		●	○
 Délicat		●	○
 Fin dans 9 h		●	○
 Fin dans 6 h		●	○
 Fin dans 3 h		●	○
 Lavage rapide 45'	○	●	○
 Lavage rapide 30'		●	○
 Lavage rapide 15'		●	○

● Signifie Obligatoire ○ Signifie Optionnel